



AYDIN DIŐ TİCARET BÜLTENİ

OCAK 2021

HAZIRLAYAN
CANSU KARABULUT
AR-GE VE KALİTE SORUMLUSU

2021 yılı Ocak ayında 2020 yılı Aralık ayına göre Aydın ihracat rakamında azalış yaşanırken, ithalat rakamında artış yaşanmıştır.

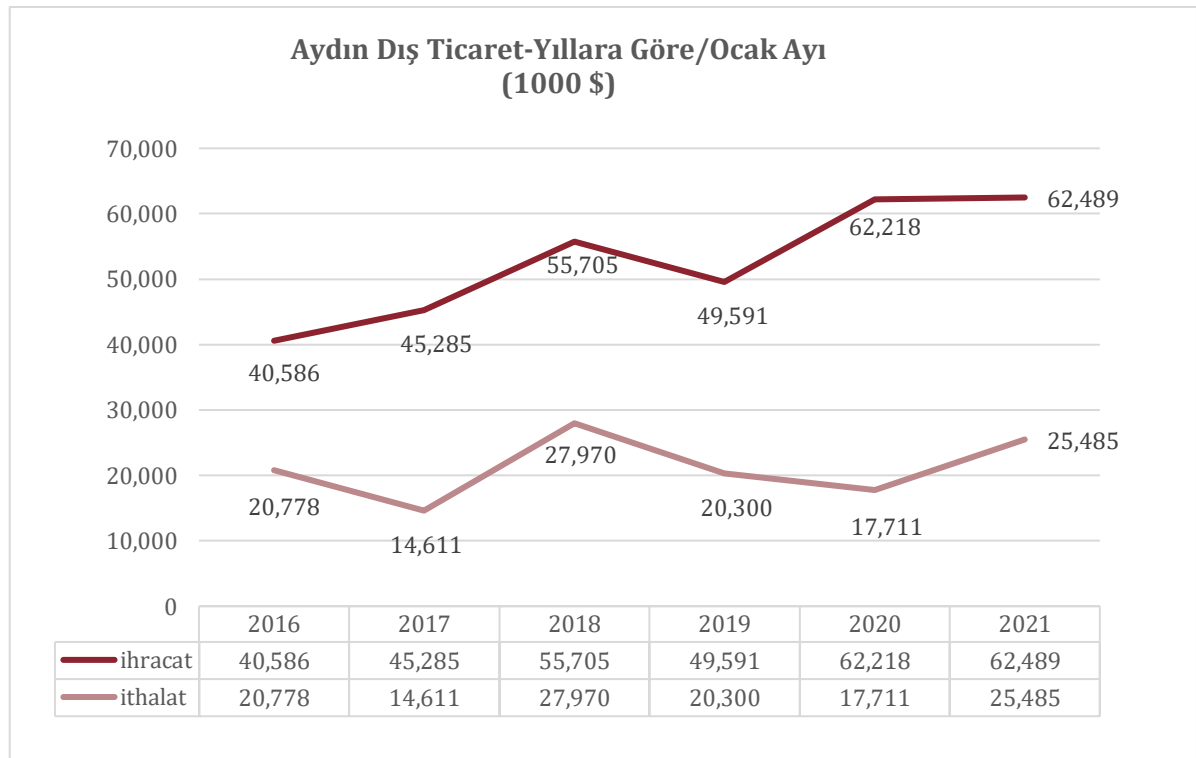
2021 yılı Ocak ayında ihracatımız 2020 yılı Aralık ayına göre %11,2 oranında azalarak 62.489 bin dolara gerilemiştir.

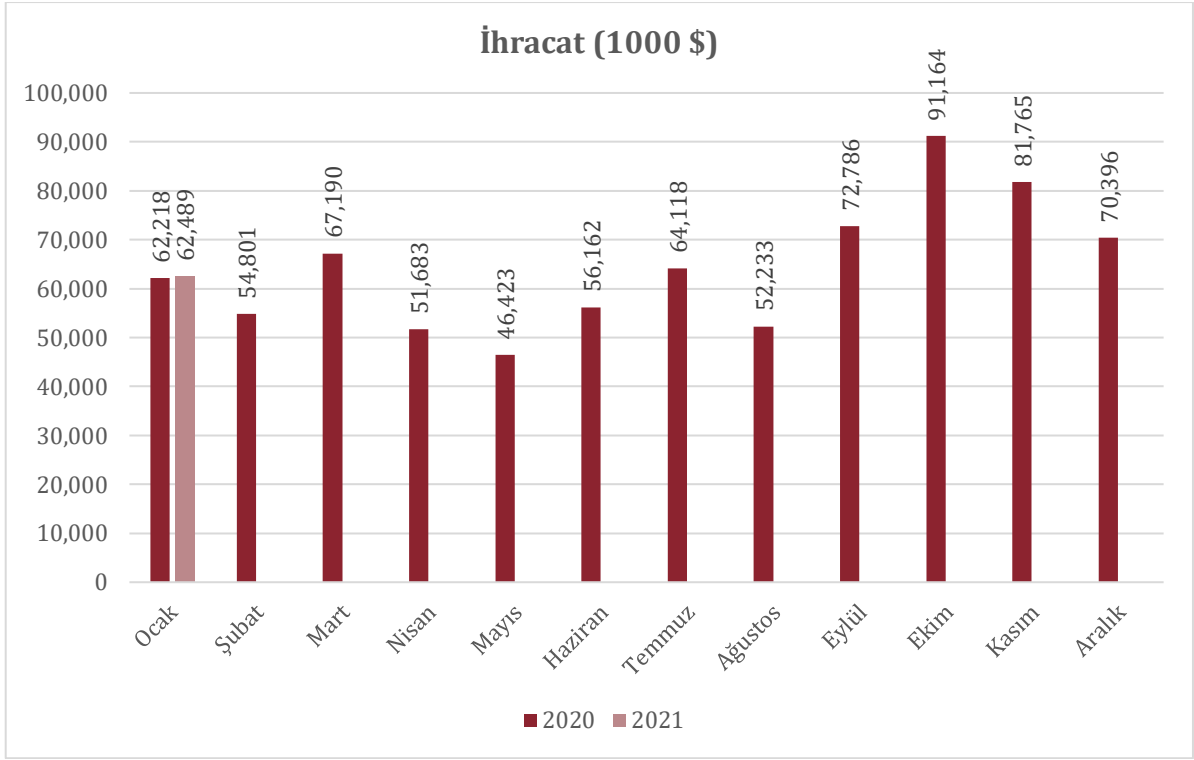
Aynı dönemde ithalatımız ise 2020 yılı Aralık ayına göre %15,8 oranında artarak 25.485 bin dolara yükselmiştir.

Aydın 2021 yılının Ocak ayında yaklaşık 37 milyon dolar dış ticaret fazlası vermiştir. Geçen yıl aynı dönemde ise 45 milyon dolar dış ticaret fazlası vardı. Dolayısıyla ilimizin dış ticaret fazlalığı geçen yılın aynı dönemine göre %17,7 oranında gerilemiştir.

İlimizin ihracatı 2021 Ocak ayında geçen yılın aynı dönemine göre %0,4 oranında artarken, ithalatı %43,8 oranında artmıştır.

Ocak ayında ihracatın ithalatı karşılama oranı %248 olurken, bu rakam 2020 yılının aynı döneminde ise %364 olarak gerçekleşmiştir.





İhracat (1000 \$)												
	Ocak	Şubat	Mart	Nisan	Mayıs	Haziran	Temmuz	Ağustos	Eylül	Ekim	Kasım	Aralık
2020	62.218	54.801	67.190	51.683	46.423	56.162	64.118	52.233	72.786	91.164	81.765	70.396
2021	62.489											

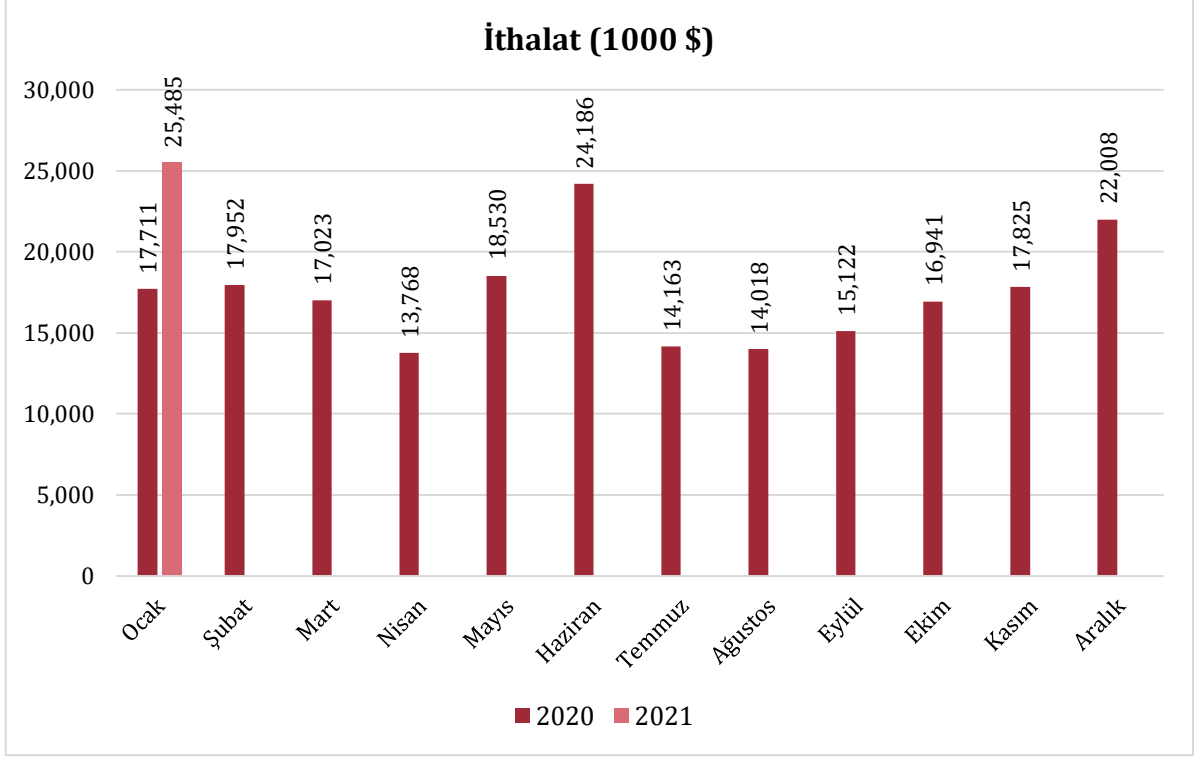
Kaynak: TÜİK

2021 yılı Ocak ayında ülkemizin ihracatı 2020 yılının aynı dönemine göre %3,1 oranında artarak 14.279 milyon dolar olarak gerçekleşmiştir. Aynı dönemde ilimizin ihracatı %0,4 oranında artarak 62 milyon dolar civarında gerçekleşmiştir.

Diğer yandan ilimizin 2021 yılı Ocak ayı ihracatı bir önceki aya göre %11,2 oranında azalırken, 2020 yılı Ocak ayına göre ise %0,4 oranında artmış ve 62.489 bin dolar olarak gerçekleşmiştir.

2021 yılı Ocak ayı itibariyle Aydın'ın Türkiye'nin toplam ihracatından aldığı pay %0,43 olarak gerçekleşmiştir.

2021 yılı Ocak ayında ülkemizin ithalatı 2020 yılının aynı dönemine göre %3,7 oranında azalarak 17.827 milyon dolar olarak gerçekleşmiştir. Aynı dönemde ilimizin ithalatı %15,8 oranında azalarak 25 milyon dolar civarında gerçekleşmiştir.



İthalat (1000 \$)												
	Ocak	Şubat	Mart	Nisan	Mayıs	Haziran	Temmuz	Ağustos	Eylül	Ekim	Kasım	Aralık
2020	17.711	17.952	17.023	13.768	18.530	24.186	14.163	14.018	15.122	16.941	17.825	22.008
2021	25.485											

Kaynak: TÜİK

İlimizin 2021 yılı Ocak ayı ithalatı 2020 Aralık ayına göre %15,7 oranında artarken, 2020 yılı Ocak ayına göre ise %43,8 oranında azalarak 25.485 bin dolar olarak gerçekleşmiştir.

Türkiye - Aydın Karşılaştırılmalı Dış Ticaret İstatistikleri (Ocak 2021)

	İhracat (milyon \$)	İthalat (milyon \$)	Dış Ticaret Dengesi (milyon \$)	Dış Ticaret Hacmi (milyon \$)	İhracatın İthalatı Karşılama Oranı (%)
Türkiye	14.279	17.827	-3.548	32.106	80,10
Aydın	62	25	37	87	248,00

Kaynak: TÜİK

Ülkemizin 2021 Ocak ayında dış ticaret dengesi -3.548 dolar, dış ticaret hacmi 32.106 milyon dolar, ihracatın ithalatı karşılama oranı ise %80 olarak gerçekleşmiştir.

İlimizin ise 2021 Ocak ayında dış ticaret dengesi 37 milyon dolar, dış ticaret hacmi 87 milyon dolar, ihracatın ithalatı karşılama oranı ise %248 olarak gerçekleşmiştir.

AYDIN DIŐ TİCARETİNİN SEKTÖREL DAĞILIMI

Sektörel olarak Aydın ihracatında ilk 10 içinde yer alan sektörler, toplam ihracatın yaklaşık %94' ünü karşılamaktadır.

Aydın ihracatında en büyük paya sahip olan Tuz;kükürt; topraklar ve taşlar; alçılar, kireçler ve çimento ihracatı 2021 yılının Ocak ayında bir önceki yılın aynı dönemine göre %14,9 oranında artarak 15.503 bin dolar civarı gerçekleşmiştir.

SEKTÖRLER	Ocak		Değişim (%)	Toplam İçindeki Payı (%)
	2021	2020		
Tuz;kükürt; topraklar ve taşlar; alçılar, kireçler ve çimento	15.503.458	13.485.371	14,97	24,81
Kazanlar, makinalar, mekanik cihazlar ve aletler, nükleer reaktörler; bunların aksam ve parçaları	12.843.305	15.672.859	-18,05	20,55
Yenilen meyvalar ve yenilen sert kabuklu meyvalar	11.395.225	10.649.406	7,00	18,24
Motorlu kara taşıtları, traktörler, bisikletler, motosikletler ve diğer kara taşıtları; bunların aksam, parça, aksesuarı	5.693.866	5.673.777	0,35	9,11
Sebzeler, meyvalar, sert kabuklu meyvalar ve bitkilerin diğer kısımlarından elde edilen müstahzarlar	3.224.811	4.697.998	-31,36	5,16
Seramik mamulleri	3.061.801	517.882	491,22	4,90
Plastikler ve mamulleri	2.788.497	3.241.450	-13,97	4,46
Taş, alçı, çimento, amyant, mika veya benzeri maddelerden eşya	1.396.620	682.684	104,58	2,23
Demir veya çelikten eşya	1.379.578	1.598.304	-13,68	2,21
Pamuk,pamuk ipliği ve pamuklu mensucat	1.203.189	1.676.655	-28,24	1,93
GENEL TOPLAM	62.489.098	62.218.902	0,43	100,00
Kaynak: TÜİK				

İlimiz ihracatında en fazla yüzde artış oranına sahip olan Seramik mamulleri ihracatı 2021 yılı Ocak ayında geçen yılın aynı dönemine göre %491,2 oranında artarak 3.061 bin dolara yükselmiştir.

İlk on sektör içerisinde ikinci en fazla yüzde artış oranı Taş, alçı, çimento, amyant, mika veya benzeri maddelerden eşya sektöründe görülmüştür. Sektörün ihracatı bir yıl önceki döneme göre %104,5 oranında artarak 1.396 bin dolara yükselmiştir.

İlk on sektör içerisinde üçüncü en fazla yüzde artış oranı ise Tuz; kükürt; topraklar ve taşlar; alçılar, kireçler ve çimento sektöründe görülmüştür.

AYDIN İTHALATININ SEKTÖREL DAĞILIMI (\$)				
SEKTÖRLER	Ocak		Değişim (%)	Toplam İçindeki Payı (%)
	2021	2020		
Kazanlar, makinalar, mekanik cihazlar ve aletler, nükleer reaktörler; bunların aksam ve parçaları	5.818.672	5.927.745	-1,84	22,83
Canlı hayvanlar	3.062.883	139.575	2.094,44	12,02
Motorlu kara taşıtları, traktörler, bisikletler, motosikletler ve diğer kara taşıtları, bunların aksam, parça, aksesuarı	2.983.836	1.696.374	75,89	11,71
Demir veya çelikten eşya	1.549.688	138.420	1.019,55	6,08
Plastikler ve mamulleri	1.477.270	523.268	182,32	5,80
Elektrikli makina ve cihazlar, ses kaydetme-verme, televizyon görüntü-ses kaydetme-verme cihazları, aksam-	1.333.499	469.377	184,10	5,23
Odun veya diğer lifli selülozik maddelerin hamurları, geri kazanılmış kağıt veya karton (döküntü, kırpıntı ve hurdalar)	1.082.921	1.081.985	0,09	4,25
Tuz, kükürt, topraklar ve taşlar, alçılar, kireçler ve çimento	999.744	1.395.429	-28,36	3,92
Ayakkabılar, getrler, tozluklar ve benzeri eşya, bunların aksamı	828.615	903.002	-8,24	3,25
Organik kimyasal ürünler	722.634	1.003.740	-28,01	2,84
GENEL TOPLAM	25.485.259	17.711.991	43,89	100,00
Kaynak: TÜİK				

Sektörel olarak Aydın ithalatında ilk 10 içinde yer alan sektörler, toplam ithalatın yaklaşık %78'ini karşılamaktadır.

İlimiz ithalatında da en büyük paya sahip olan Kazanlar, makinalar, mekanik cihazlar ve aletler, nükleer reaktörler; bunların aksam ve parçaları ithalatı 2021 yılı Ocak ayında geçen yılın aynı dönemine göre %1,8 oranında azalırken 5.818 bin dolar civarı gerçekleşmiştir.

İlimiz ithalatında en fazla yüzde artış oranına sahip olan Canlı hayvanlar sektörü ithalatı 2021 yılı Ocak ayında 3.062 bin dolara yükselmiştir.

İlk on sektör içerisinde ikinci en fazla yüzde artış oranı Demir veya çelikten eşya sektöründe görülmüştür.

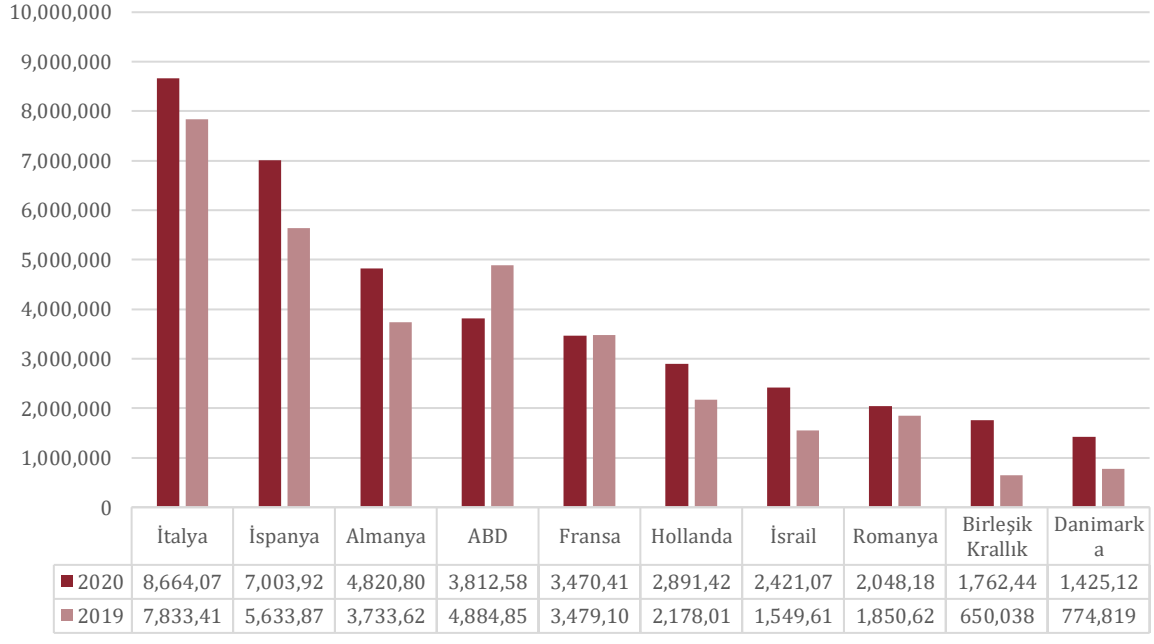
İlk on sektör içerisinde üçüncü en fazla yüzde artış oranı ise Elektrikli makina ve cihazlar, ses kaydetme-verme, televizyon görüntü-ses kaydetme-verme cihazları, aksam-parça-aksesuarı sektöründe görülmüştür. Sektörün ithalatı bir yıl önceki döneme göre %184,1 oranında artarak 1.333 bin dolara yükselmiştir.

AYDIN DIŞ TİCARETİNİN ÜLKELER BAZINDA DAĞILIMI

2021 yılı Ocak ayında en fazla yüzde artış oranına sahip Birleşik Krallık'a olan ihracatımız bir önceki yılın aynı dönemine göre %171,1 oranında artarak 1.762 bin dolara yükselmiştir.

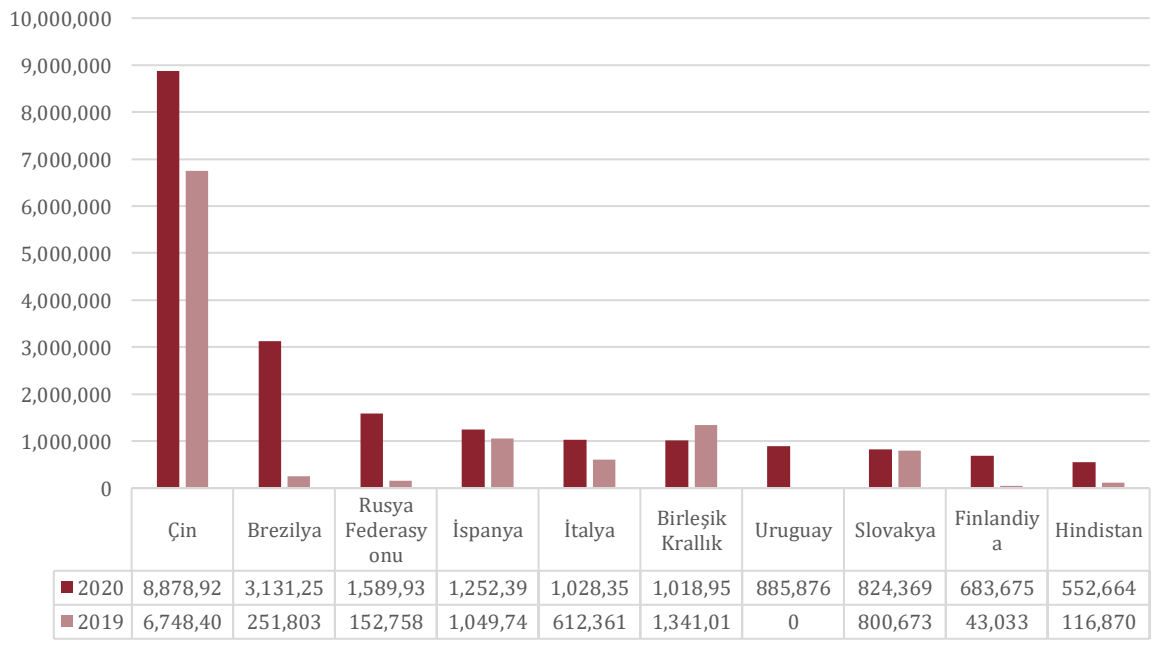
Diğer yandan en fazla düşüş yaşanan 2020 yılının Ocak ayında ABD'ya yapılan 4.884 bin dolarlık ihracatımız 2021 yılının aynı döneminde %21,9'luk bir düşüşle 3.812 bin dolara gerilemiştir.

Ülkelere Göre Aydın İhracatı (İlk 10 Ülke/Ocak 2021 / \$)



Ülke bazında Aydın ihracatına bakıldığında 2021 yılı Ocak ayında bir önceki yıla oranla ilimizin en fazla ihracat yaptığı ülkeler arasında 8.664 bin dolarlık ihracat değeri ile ilk sırada İtalya yer almaktadır. İtalya'nın ardından 5.633 bin dolardan %24,3'lük artışla 7.003 bin dolarlık ihracat değeri ile İspanya, daha sonra ise %29,1'lik bir artışla 4.820 bin dolar ile Almanya gelmektedir. İlk on ülke içerisinde Danimarka 10. sırada yer almaktadır.

Ülkelere Göre Aydın İthalatı (İlk 10 Ülke / Ocak 2021 / \$)



lke bazında Aydın ithalatına bakıldığında 2021 yılı Ocak ayında ilk sırada yer alan Çin Halk Cumhuriyeti'ne olan ithalatımız 2020 yılının aynı döneminde 6.748 bin dolar iken, 2021 yılında %31,5'lik bir artışla 8.878 bin dolar olarak gerçekleşmiştir.

Çin Halk Cumhuriyeti'nin ardından 3.131 bin dolarlık ithalat değeri ile Brezilya, daha sonra da 1.589 bin dolar ile Rusya Federasyonu gelmektedir. İlk on lke ierisinde Hindistan 10. sırada yer almaktadır.